



회계실무자윤리인증 시험 응시 매뉴얼

회계실무자윤리인증 시험 응시 매뉴얼

01

시험 안내

- 자격소개
- 온라인 시험 진행 과정

02

응시 전 준비

- 온라인 시험 환경 권장 사양
- 온라인 시험 기준 안내사항

03

온라인 시험 응시

- 온라인 시험 접속 방법
- 응시내역 확인 방법
- 보수교육 수료 방법



01

회계실무자윤리인증 시험 안내

자격 소개

시험 형태	
시험 유형	<ul style="list-style-type: none"> • 온라인IBT를 활용한 필기시험 크롬 브라우저 이용해 편한 공간에서 PC로 즉시 응시 가능 • 결제일 이후 60일간 상시개설 및 운영 • 합격 기준 70점 불합격 시 재응시 가능
시험 시간	<ul style="list-style-type: none"> • 90분
시험 문항	<ul style="list-style-type: none"> • 각 등급별 40문항 O, X 문제 + 4지선지 또는 5지선지 객관식
응시 조건	<ul style="list-style-type: none"> • 각 등급별 사전동영상 이수 및 응시 자격 충족
유효 기간	<ul style="list-style-type: none"> • 2년 갱신 시 2년 경과 3개월 전부터 보수교육 수료(or 관련 교육증빙 시 보수교육 면제)
강의 교재	<ul style="list-style-type: none"> • A등급: 시험 접수 후 [사전교육]란에서 강의교재 파일 다운 가능 • S등급: 회계실무자윤리인증 핵심정리(수강 시 e-book 무상 제공) • 교재 및 교안은 회계실무자윤리인증을 위해 별도 제작된 것으로 용도 외 활용 불가능

응시 자격



• A등급 사전의무동영상 이수자

S등급 심화

• A등급 합격자
• S등급 사전의무동영상 이수자

온라인 시험 진행 과정

- Module.2 직무의 경우, Module.1 기본을 합격하신 분에 한하여 응시 가능합니다.



- 결과 확인 및 윤리서약서 제출, 합격증 출력은 모두 [마이페이지]에서 가능합니다.
- 윤리서약서 작성 / 제출을 하지 않으시면 합격증 출력이 불가능합니다.
- 합격증을 우편으로 받기 원하시면 [마이페이지]에서 신청하시기 바라며, 별도의 비용을 지불 후 우편 송부해드립니다.



02

회계실무자윤리인증 응시 전 준비

온라인 시험 환경 권장 사양

PC

운영체제	Windows 10 (64bit) 이상	MacOS 10.12 (Sierra) 이상
CPU	4코어 이상의 멀티코어 CPU	
RAM	8GB 이상	
브라우저	최신 버전의 Chrome, Edge 또는 Safari	

Mobile

운영체제	Android 12 이상	iOS 15 이상
브라우저	최신 버전의 Chrome 또는 Safari	

Network

속도	5Mbps 이상의 Up/Down 속도	
환경	유무선 가능 (안정적인 시험 진행 위해 유선 권장)	

온라인 시험 기준 안내 사항

시험 응시 주변 환경	개인별 독립된 공간을 준비합니다.
	불안정한 인터넷 환경에 따른 불이익이 없도록 다수가 Wi-Fi를 공유하는 장소를 지양합니다.
	유선랜 연결된 인터넷으로 강의 수강 및 시험 진행을 권장합니다. (테더링 사용 불가)
	노트북 사용 시 응시 중 배터리 방전에 대비하여 반드시 전원을 연결해야 합니다.
	최신 버전의 크롬 브라우저를 권장합니다.
시험 중 부정행위	시험문제 유출 행위 (문제내용 메모 및 촬영 등)
	타인이 대리 시험을 보거나, 타인과 논의해서 푸는 행위
	응시 및 감독 프로그램을 응시자가 임의로 종료하는 행위
	응시 및 감독프로그램 외 다른 사이트(인터넷검색, 외부IDE, 메시지 등)에 접근하는 행위
	특수키(Alt, Ctrl, Windows Key 등)를 사용하여 답안 정보를 찾거나 검색하는 행위

온라인 시험 기준 안내 사항

[진도율 반영 관련 유의사항]

회계실무자윤리인증 사전의무동영상 수강 시에 동영상을 끝까지 시청하였음에도 진도율 100%가 반영되지 않을 시 아래 사항에 해당하는지 확인합니다.

1. 동영상 재생 이후, 해당 창을 내려놓고 다른 창(페이지)을 조작하는 경우
2. 동영상 재생 이후, 다른 브라우저를 사용해 동영상 시청이 아닌 행위를 하는 경우
3. 동영상 재생 이후, 소리만 켜 채 해당 창에서 벗어나는 경우
4. 동영상 재생 이후, 오랜 시간(동영상 재생 시간 이상) 마우스를 조작하지 않거나 절전모드로 변환되어 화면이 꺼진 경우 등

위의 사항에 해당하는지 확인 후 다시 재생 및 수강 바랍니다.

* 동영상 하단 플레이바(재생바) 클릭하여 전후로 강의시간 조절 후 진도율 반영 업데이트 가능



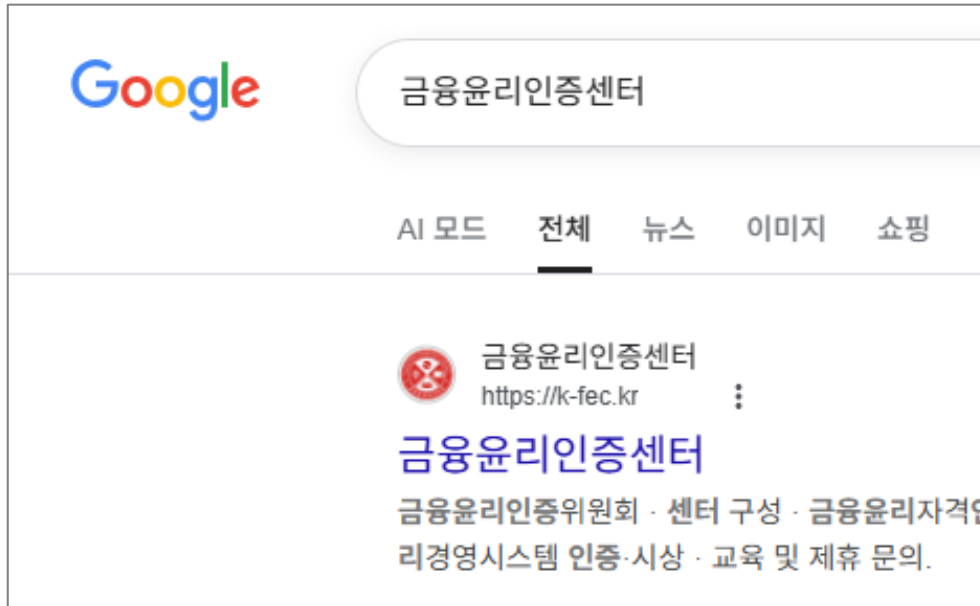
03

회계실무자윤리인증 온라인 시험 응시

온라인 시험 접속 방법

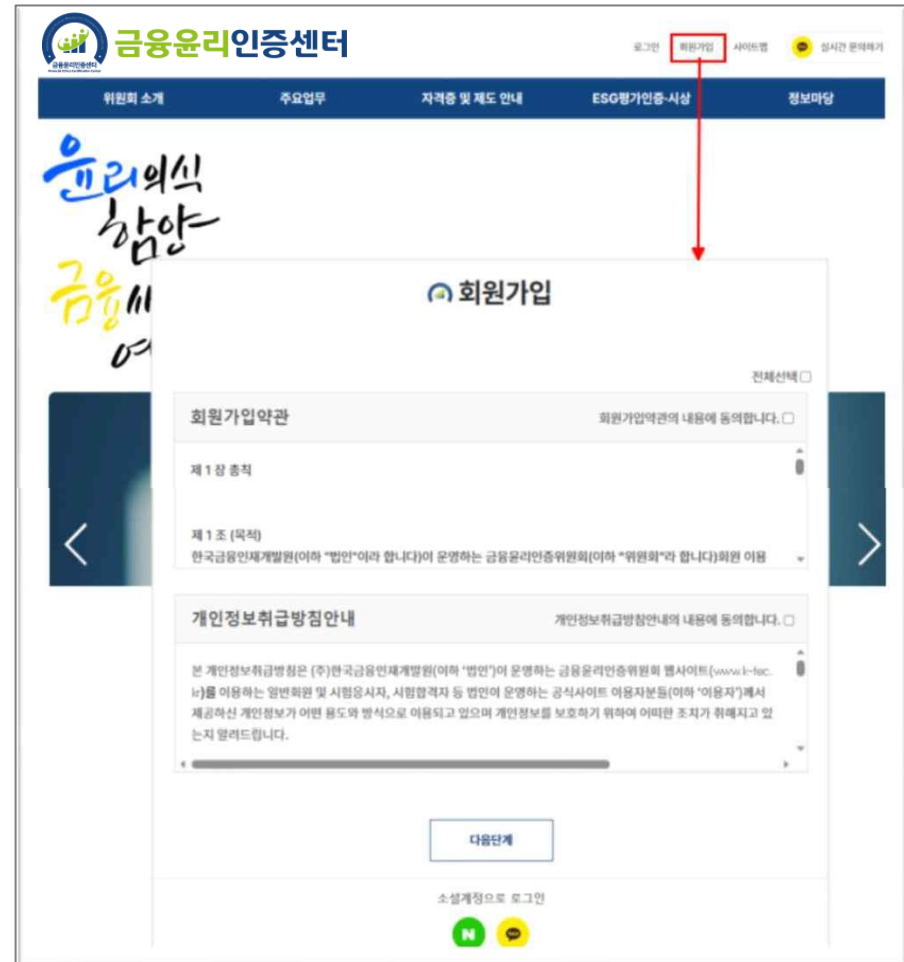
STEP 1

[금융윤리인증센터]를 검색하거나,
<https://k-fec.kr> 로 접속



STEP 2

회원 가입 진행
(단체입과로 ID/PW가 부여된 경우에는 해당 계정으로 로그인)



온라인 시험 접속 방법

STEP 3

로그인 완료 후 메뉴에서 [자격증 안내 및 접수] 메뉴에서 **회계실무자윤리인증** 메뉴 클릭



담당관리자 | 로그아웃 | 마이페이지 | 사이트맵



센터 소개	자격증 안내 및 접수	교육 및 제휴 문의	금융윤리경영시스템 인증·시상	금융교육센터	정보마당
설립배경	금융윤리자격인증	교육 및 제휴 문의	금융윤리경영시스템 인증	자금세탁·청렴·내부통제	공지사항
연혁	회계실무자윤리인증	집합교육 안내	금융윤리 어워즈	ESG 역량강화 교육 패키지	보도자료
조직구성	ESG금융경제전문가	집합교육 현장	금융윤리경영시스템 인증 현황		FAQ
전략 및 추진과제	카드 자격증 발급		인증신청		센터 이야기
센터 구성 및 기능	교재종류 및 구매				
센터 CI	장바구니				
	교재구매내역				

온라인 시험 접속 방법

STEP 4

화면 중앙 메뉴에 **시험접수** 메뉴 클릭 >>>>> **회계실무자윤리인증** 메뉴 클릭

- A등급(기본) → S등급(심화)로 단계별 운영 (A등급을 통과해야 S등급 신청 가능)

회계실무자윤리인증

사전의무동영상 및 시험접수	사전의무동영상 시청	시험응시
보수교육 및 자격갱신	시험안내 및 합격기준	자격소개 및 활용사례

○ 사전의무동영상 및 시험접수

- 각 자격별 응시료 : 총 200,000원(동영상비용 150,000원+시험검정료 50,000원)
- 시험은 사전의무동영상 100% 이수 후 바로 응시 가능합니다.
- Module 1(기본) 합격 후, Module 2(직무)-은행/비은행, 금융투자, 보험, 상호금융, 보증기관 中 선택하여 시험 접수 가능합니다.
- Module 2(직무) 과정은 다중 접수 가능합니다. (5개 모두 취득 가능)

STEP 5

시험접수 바로가기 **OPEN** 클릭

접수현황	시험구분	응시가능기간	시험일	시험시간	결과발표일	접수 바로가기
접수중	Module1	검정수수료 결제일 ~ 결제일 이후 60일	결제 후 99일 이내 상시신청	99분	즉시	OPEN

온라인 시험 접속 방법

STEP 6

결제 완료 후 **시험응시** 메뉴 클릭하여 해당 Module의 사전의무교육 동영상 100% 이수

• 사전교육동영상 이수 및 시험 응시 모두 접수 후 60일 이내에만 가능 / 시험 응시 가능기간은 마이페이지에서 확인 가능

a. 시험응시 클릭 후 하단 **사전의무동영상 수강** 클릭

b. **사전의무동영상 수강** 버튼 클릭하여 나오는 개별 동영상 페이지에서 끝까지 이수

회계실무자윤리인증

사전의무동영상 및 시험접수	사전의무동영상 시청	시험응시
보수교육 및 자격갱신	시험안내 및 합격기준	자격소개 및 활용사례

○ 시험응시

시험 일정	상시 (결제일 이후 60일 이내)
시험 응시조건	<ul style="list-style-type: none"> • 각 자격별 사전의무동영상 100% 이수 • Module 2(직무) 유형의 각 자격은 Module 1(기본) 유형 합격 후 응시 가능
시험 방법	온라인 IBT 시험(편한 공간에서 90분간 PC를 사용해 개별적 시험 응시)

[사전의무동영상 수강 >](#)
[시험응시하기 >](#)
[응시 매뉴얼 다운로드 >](#)

온라인 시험 접속 방법

STEP 7

해당 페이지 오른쪽 **강의듣기** 클릭하여 각 강의영상 모두 100% 수강

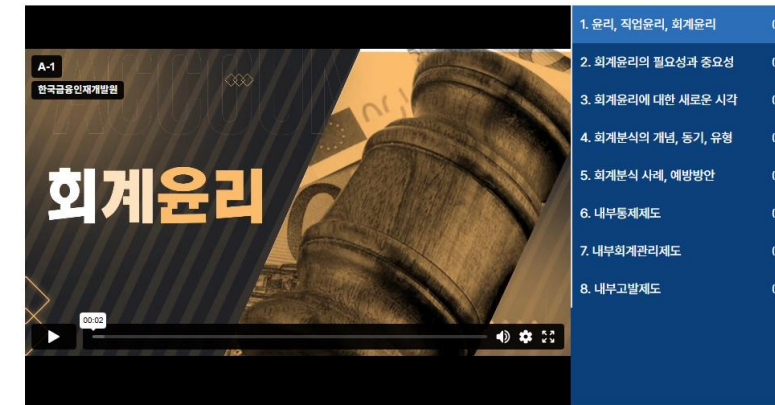
- 해당 페이지 상단 **강의교안 다운로드** 버튼 클릭하여 교안 다운로드 가능

회계실무자윤리인증 사전의무교육

과정명	교육수료일	진도율	상태	유효기간	강의듣기
1. 윤리, 직업윤리, 회계윤리					강의듣기
2. 회계윤리의 필요성과 중요성					강의듣기
3. 회계윤리에 대한 새로운 시각					강의듣기
4. 회계분식의 개념, 동기, 유형					강의듣기
5. 회계분식 사례, 예방방안					강의듣기
6. 내부통제제도					강의듣기
7. 내부회계관리제도					강의듣기
8. 내부고발제도					강의듣기

1. 윤리, 직업윤리, 회계윤리

총 시간: 15.0분 학습종료: D-54



온라인 시험 접속 방법

STEP 8

사전의무교육 동영상 100% 이수 완료 후, **시험응시** 메뉴에서 **필기시험 응시하기** 버튼 클릭하여 온라인 IBT 시험 응시

- 접수 후 60일 이내 응시 가능
- '크롬' 브라우저를 통해 편한 공간에서 PC로 개별 시험 응시

회계실무자유리인증

사전의무동영상 및 시험접수	사전의무동영상 시청	시험응시
보수교육 및 자격갱신	시험안내 및 합격기준	자격증 소개 및 활용사례

시험응시

시험 일정	상시(결제일 이후 60일 이내)
시험응시 조건	<ul style="list-style-type: none"> · 각 등급별 사전의무동영상 100% 이수 · S등급(심화)은 A등급(기본) 합격 후 응시 가능
시험 방법	온라인 IBT 시험(편안한 공간에서 90분간 PC를 사용해 개별적 시험 응시)

· 60일 이내에 사전의무동영상을 100% 이수하고 시험에 응시하였으나 불합격하여 재응시를 원할 경우 : 재응시료 50,000원 결제 후 14일 이내에 시험 재 응시 가능
 · 60일 이내에 사전의무동영상을 100% 이수하였으나, 기간 내 시험을 응시하지 못한 경우 : 재응시료 100,000원 결제 후 14일 이내에 시험 응시 가능
 · 60일 이내에 사전의무동영상을 100% 이수하지 못하여 시험 응시가 불가할 경우 : 시험 재응시를 위해서는 총 검정 수수료 200,000원 재결제 후 사전의 무동영상 100% 수강 및 시험 응시를 진행하여야 합니다. (응시자 과실로 환불 불가)

사전동영상 수강하기 > **필기시험 응시하기 >**

회계실무자유리인증

사전의무동영상 및 시험접수	사전의무동영상 시청	시험응시
보수교육 및 자격갱신	시험안내 및 합격기준	자격증 소개 및 활용사례

응시번호 : 26-E010005

필기시험 응시하기

90분 40문항

온라인 시험 접속 방법

STEP 9

필기시험 응시하기 클릭 후 시험 준비가 되면 **응시하기** 버튼 클릭

- 버튼 클릭 후 문제 풀이 시작하면 오른쪽 상단에 남은 시간 표시 (총 90분) / 뒤로가기 불가 (시간제한 有)

유의사항

시험 진행 순서
* 문항 유출 및 부정행위 시도 시 관련 법령에 의거하여 법적 조치를 받을 수 있습니다.
부정행위로 간주되거나 적발 시 불이익이 있으니 유의하시길 바랍니다.

진행 시험

회계실무자윤리인증 B형 [시험진행 예정]
총문항 : 5문항
총점 : 100점
진행시간 : 90분

*** 부정행위 간주사항**

- 1) 타 사이트 접속 및 다른 프로그램 사용 금지
- 2) 시험문제 유출 행위 (문제 내용 메모 및 촬영 등)
- 3) 마우스나 액션(드래그 등)을 통해 검색 기능 등의 이용 금지
- 4) 시험 진행 중 타인과 메시지를 주고 받는 경우
- 5) 타인이 대리 시험을 보거나 타인과 논의해서 푸는 행위
- 6) 특수키 (Alt, Ctrl, Windows Key, Print Screen 캡처)등을 사용하여 답안 정보를 찾거나 검색하는 행위
- 7) 응시 공간에 본인 외 타인이 있는 것으로 확인되거나 시험 진행 중에 들어오는 경우

응시하기

온라인 시험 접속 방법


STEP 10

시험 종료 후 합격여부 즉시 확인

- 합격 시 **합격증 출력** 버튼 클릭하면 마이페이지로 이동 / 불합격시에는 재응시 가능 (재응시료 별도 결제 필요)

2026년 회계실무자윤리인증 B형

시험 종료



회계실무자 윤리인증
Accounting Practitioner Ethics Certification

합격을 축하드립니다!
홍길동1님은 회계실무자윤리인증 자격증 시험
100점으로 합격하셨습니다

[합격 후 자격 유효기간은 2년이며, 2년 이후 갱신을 원하실 시 필기시험 재응시료 결제 및 시험 응시 바랍니다.]

합격증 출력

응시내역 확인 방법

자격정보

[마이페이지] → [자격관련 정보] 클릭

- '시험응시 가능기간', '시험일', '시험 점수', '시험 결과' 확인 가능
- '자격유지기간' 및 '유효기간' 확인 가능 (합격 후 2년)

- a. 합격 후 '윤리서약서' [작성] 버튼 클릭하여 서약서 제출 후 합격증 출력 가능
- b. 윤리서약서 작성 후 합격증 [출력] 버튼 생성

a 마이페이지

- 회원정보수정
- 비밀번호변경
- 자격관련 정보**
- 교육내역
- 결제내역
- 고객센터
- 회원탈퇴

회계실무자윤리인증 자격 관련 정보

금융윤리자격인증	회계실무자윤리인증	ESG금융경제전문가
----------	-----------	------------

○ 회계실무자윤리인증 필기시험 정보

시험응시 가능기간	필기시험일	필기시험 점수	필기시험 결과	필기시험 결과 정보
2026-03-24 ~ 2026-03-31	2026-03-24	100점	합격	

b 회계실무자윤리인증 자격 정보

등급	자격취득일	자격유지기간	유효기간	합격증	윤리서약서	우편신청
LEVEL_A	2026-03-24	2026-03-24 ~ 2028-03-23	730일		작성	
LEVEL_A	2026-03-05	2026-03-05 ~ 2028-03-04	711일	출력	출력	신청

결제내역 확인 방법

응시내역

시험 응시번호 및 결제내역은 [마이페이지] → [결제내역]에서 확인 가능

마이페이지

회원정보수정

비밀번호변경

자격관련 정보

교육내역

결제내역

고객센터

회원탈퇴

회계실무자윤리인증 시험결제내역

금융윤리자격인증	회계실무자윤리인증	ESG금융경제전문가	금융교육센터
----------	------------------	------------	--------

● 회계실무자윤리인증 시험결제내역

응시번호	결제일자	상태	결제금액
26-E010001	2026-03-24 13:04:13	합격	0 원
26-E010007	2026-03-24 09:47:44	합격	0 원
26-E010006	2026-03-05 10:58:33	불합격	0 원

응시내역 확인 방법

수료증

자격취득과 관계 없이 사전의무교육 100% 수강 시 해당 교육의 **수료증 발급** 가능하며, [마이페이지] → [교육내역]에서 확인 가능

🏠 > 마이페이지 > 금융윤리자격인증 사전의무교육

마이페이지

- 회원정보수정
- 비밀번호변경
- 자격관련 정보
- 교육내역
- 응시내역
- 고객센터

회계실무자유리인증 사전의무교육

금융윤리자격인증
회계실무자유리인증
ESG금융경제전문가
금융교육센터

● 회계실무자유리인증 교육 수료내역

교육명	상태	수료날짜	수료번호	수료증
회계실무자유리인증	수강완료	2026-03-24	26-EN0001	출력

보수교육 수료 방법

개요

각 Module 자격별 자격 유효기간은 2년이며 갱신 시 **보수교육** 메뉴 클릭

- 유효기간은 **나의 자격정보 확인하기** 에서 확인 가능
- 유효기간 갱신을 원할 경우, 유효기간 만료일 기준 3개월 전부터 보수교육 수료 필요
- 금융회사 재직자의 경우 지정된 관련 교육을 이수할 시, 해당 교육 수료증과 금융회사 재직증명서 제출 후 승인되면 보수교육 면제 가능

회계실무자윤리인증

사전의무동영상 및 시험접수	사전의무동영상 시청	시험응시
보수교육 및 자격갱신	시험안내 및 합격기준	자격소개 및 활용사례

보수교육 신청방법

- 보수교육 비용 : 33,000원(부가세 포함)
- 보수교육 이수기간 : 유효기간 2년 경과 3개월 전 ~ 자격 유효기간 만료일까지
- 아래 [보수교육 신청하기] 클릭하여 신청
- 보수교육 수료 시, 합격유효기간 만료일 기준으로 2년이 추가되어 자격정보가 갱신됩니다.
- 보수교육 이수기간 내 보수교육 미 수료시, 유효기간 만료일 이후 합격 정보가 정지되며, 새로 접수하여 사전동영상 이수 및 시험 합격을 완료하여야 자격을 취득하실 수 있습니다.

[보수교육 신청하기 >](#) [나의 자격정보 확인하기 >](#)

유형	자격유지기간	유효기간	보수교육 신청	증빙서류 신청
----	--------	------	---------	---------

*증빙서류 반려 사유 및 서류 재제출에 관한 문익는 kshrdi@naver.com 또는 '한국금융인재개발원' 카카오톡 플러스친구로 문의주시기 바랍니다.

갱신방법 1

유효기간 만료 3개월 전
~ 유효기간 종료 이후 1개월 후까지 보수교육 수강

갱신방법 2*

금융회사 재직자의 경우, 관련 교육을 이수한 자는
증빙 자료 제출 시 보수교육 면제 및 유효기간 연장

보수교육 수료 방법

유의사항

* 갱신방법 2에 따른 증빙 서류 제출 시 유의사항

- **접수 조건:** 금융회사 재직자 + 관련 교육 수료자(신청일 기준 **6개월 이내** 수료한 교육만 해당)

- **증빙 가능 교육기관:** 금융윤리인증센터, 금융연수원, 금융투자교육원, 보험연수원, 한국공인회계사회, 한국세무사회, 재직중인 금융회사 자체교육(연수/온라인)



감사합니다 :)